

Thème 2 – Environnement de l'entreprise BTS SN

Secteur et branche d'activité

Secteur : Un secteur regroupe des entreprises de fabrication, de commerce ou de service qui ont la même activité principale (au regard de la nomenclature d'activité économique considérée). L'activité d'un secteur n'est donc pas tout à fait homogène et comprend des productions ou services secondaires qui relèveraient d'autres items de la nomenclature que celui du secteur considéré. Au contraire, une branche regroupe des unités de production homogènes.

Quels sont les grands secteurs d'activité d'une économie :

-
-
-

Analyser les 3 présentations suivantes :

Structure de l'emploi total par grand secteur d'activité en 2015 : comparaisons régionales

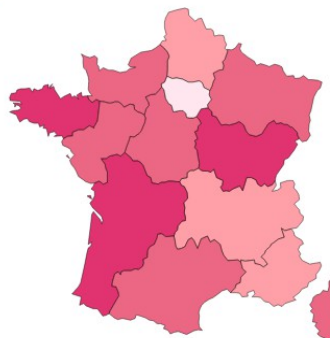
Choisir un indicateur :

Agriculture

Structure de l'emploi total par grand secteur d'activité en 2015 : comparaisons régionales

Agriculture
en %

- 3,9 ou plus
- de 2,8 à moins de 3,9
- de 1,5 à moins de 2,8
- Moins de 1,5



Les données sont provisoires.
L'emploi est mesuré en fin d'année, c'est-à-dire lors de la dernière semaine de décembre.
Champ : France métropolitaine, au lieu de travail ; données brutes.
Source : Insee, Estimations d'emploi.

Structure de l'emploi total par grand secteur d'activité en 2015 : comparaisons régionales

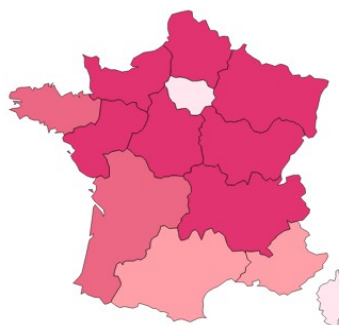
Choisir un indicateur :

Industrie

Structure de l'emploi total par grand secteur d'activité en 2015 : comparaisons régionales

Industrie
en %

- 14,1 ou plus
- de 11,9 à moins de 14,1
- de 8,2 à moins de 11,9
- Moins de 8,2



Les données sont provisoires.
L'emploi est mesuré en fin d'année, c'est-à-dire lors de la dernière semaine de décembre.
Champ : France métropolitaine, au lieu de travail ; données brutes.
Source : Insee, Estimations d'emploi.

Structure de l'emploi total par grand secteur d'activité en 2015 : comparaisons régionales

Choisir un indicateur :

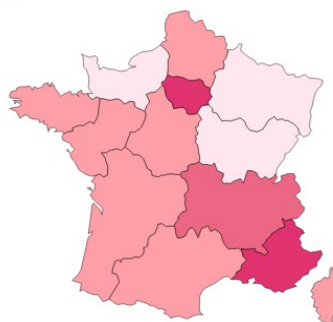
Tertiaire marchand

Structure de l'emploi total par grand secteur d'activité en 2015 : comparaisons régionales

Tertiaire marchand

en %

- 49,9 ou plus
- de 45,8 à moins de 49,9
- de 42,2 à moins de 45,8
- Moins de 42,2



Les données sont provisoires.

L'emploi est mesuré en fin d'année, c'est-à-dire lors de la dernière semaine de décembre.

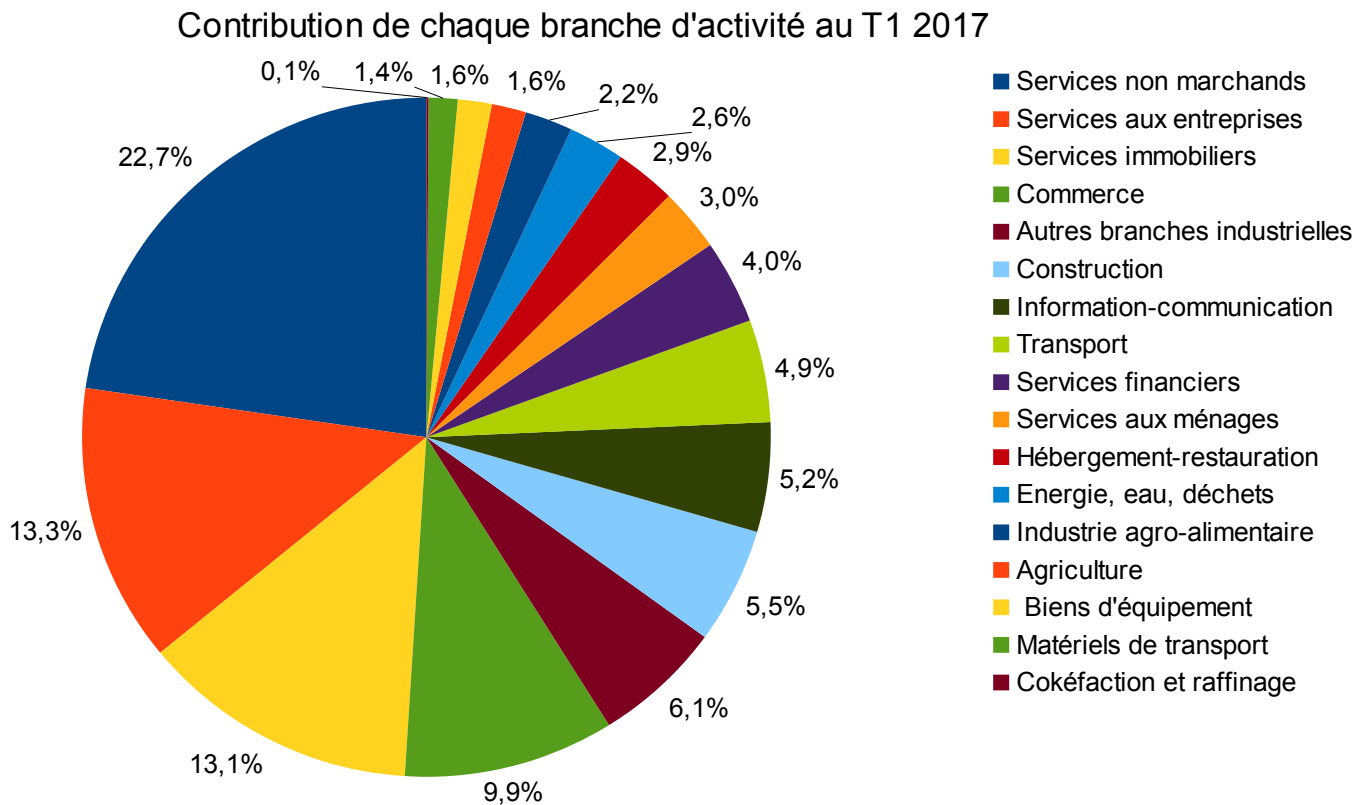
Champ : France métropolitaine, au lieu de travail ; données brutes.

Source : Insee, *Estimations d'emploi*.

Synthèse :

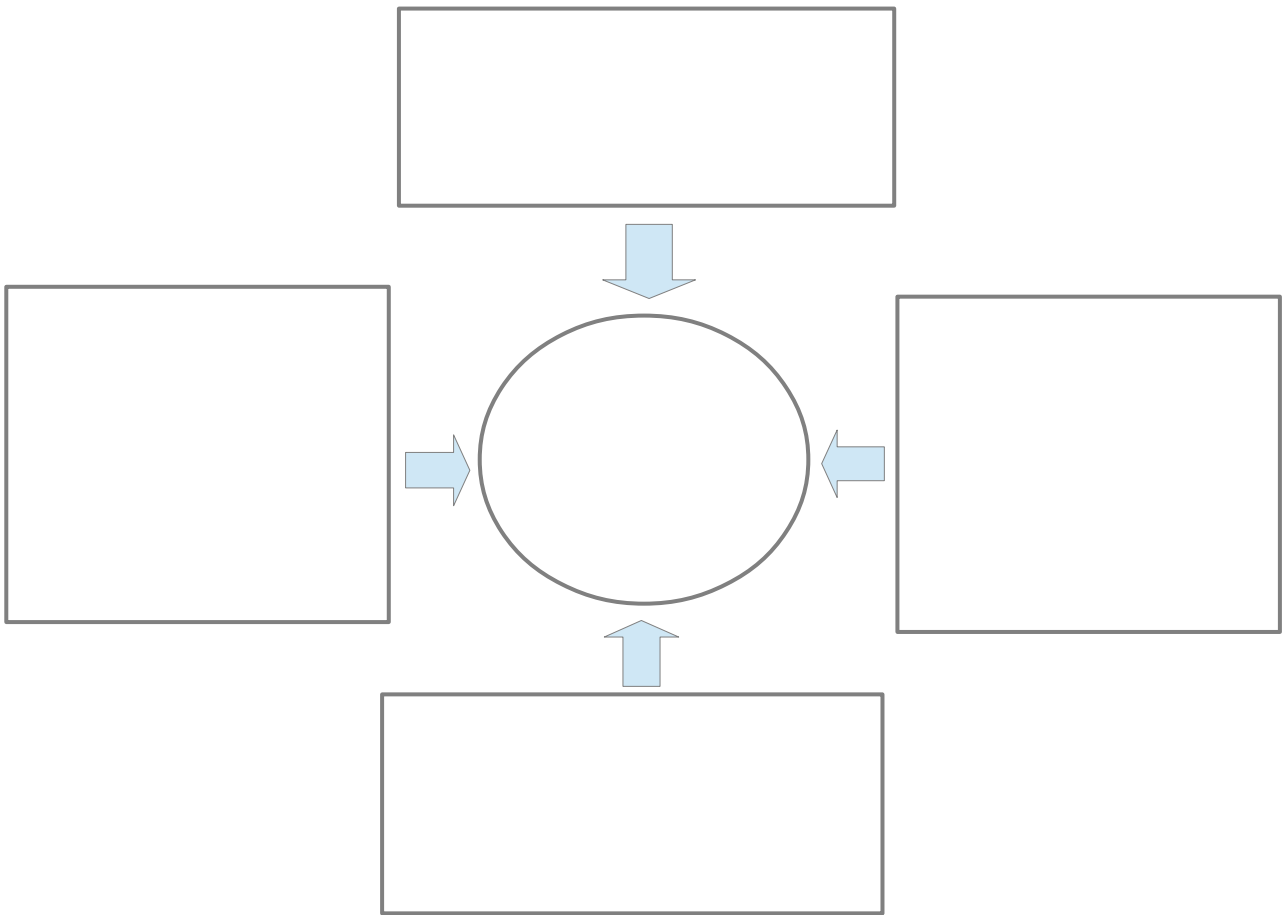
Une branche (ou branche d'activité) regroupe des unités de production homogènes, c'est-à-dire qui fabriquent des produits (ou produisent des services) qui appartiennent au même item de la nomenclature d'activité économique considérée. Au contraire, un secteur regroupe des entreprises classées selon leur activité principale.

Analyser le graphique ci-dessous :



Analyse et synthèse (avec vidéo vieille économie) :

Les « forces » de Porter qui viennent influencer l'entreprise



Synthèse :

Comment conquérir et fidéliser des clients

Les outils de la conquête	Les outils de la fidélisation

Synthèse :

Les parties prenantes

D'après la vidéo « quelles sont les parties prenantes de mon projet » :

- Définissez ce que sont les parties prenantes :

Parties prenantes internes	Parties prenantes externes

- Comment gérer au mieux les parties prenantes ?

- Internes :

- Externes :

Pendant le stage

Vous trouverez les informations relatives à l'environnement de l'entreprise dans :

- des devis
- des factures
- des contrats de sous-traitance
- du rapport annuel et/ou environnemental
- catalogue / outils de communication